

## Microsoft Dynamics NAV kursusmanualer

Når man har et aktivt opdateringsabonnement, kan man som kunde selv hente sine Microsoft Dynamics NAV kursusmanualer på Microsofts hjemmeside.

1. Log på Customer Source. <http://www.microsoft.com/dynamics/customer/DA-DK/access-customersource/default.aspx>
2. Klik på Hent kursusmateriale



3. Hvis du ikke finder det, du søger i dansk version, så prøv den engelske ved at vælge "English" under sprog.

### Kursusmateriale

Type Kursusmateriale	Land Danmark	Sprog English
Produkt Microsoft Dynamics NAV	Version --Der er ikke valgt nogen version--	Serie --Der er ikke valgt nogen serier--
Sorter efter <input checked="" type="radio"/> Dato <input type="radio"/> Navn	Vis <input type="text" value="20"/>	<input checked="" type="checkbox"/> Vis dokumentoversigter
<input type="button" value="Vis liste"/>		

4. Når du har fundet det ønskede kursus vælger du "Hent kurset ....."

MBS Training & Certifications Log af CustomerSource

[Udskriv](#) [Del](#) [Giv feedback](#)

### Introduktion til Microsoft Dynamics NAV 2009

**Kursusnummer 80159**  
Sidst ændret 09-12-2012  
Sendt 02-07-2009

Det instruktørledede undervisningsmateriale til to dage, Introduktion til Microsoft Dynamics NAV 2009, gennemgår de grundlæggende begreber bag ERP (Enterprise Resource Planning), hvordan man navigerer i Microsoft Dynamics NAV 2009 ved hjælp af den rolledefinerede klient samt almindelige brugeropgaver i de fælles moduler, f.eks. Finans, Lager, Køb og Salg. Desuden introduceres en funktionalitet, der virker på tværs af programmer, f.eks. vha. dimensioner, postkæder og integration til Microsoft-produkter. Endelig indeholder undervisningsmateriale en kort beskrivelse af alle de øvrige moduler, der ikke dækkes af dette undervisningsmateriale.

**Målgruppen**  
Undervisningsmateriale henvender sig til personer, som er nye brugere af Microsoft Dynamics NAV 2009, og som planlægger at arbejde med programmet på et givet niveau. Alle brugere, der deltager i introduktionsundervisningsmateriale, forventes at fortsætte uddannelsessporet ved at gennemgå andre undervisningsmaterialer, der bygger videre på indholdet i dette undervisningsmateriale.

**Vil du anbefale?**

[0 Ja](#) [0 Nej](#)

---

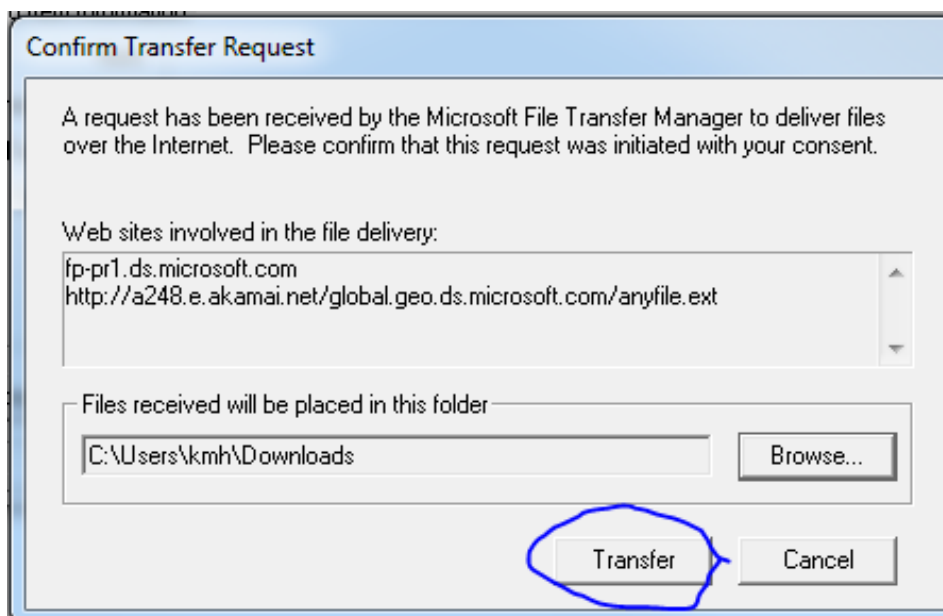
**Overfør**

[Hent kurset Introduktion til Microsoft Dynamics NAV 2009](#)

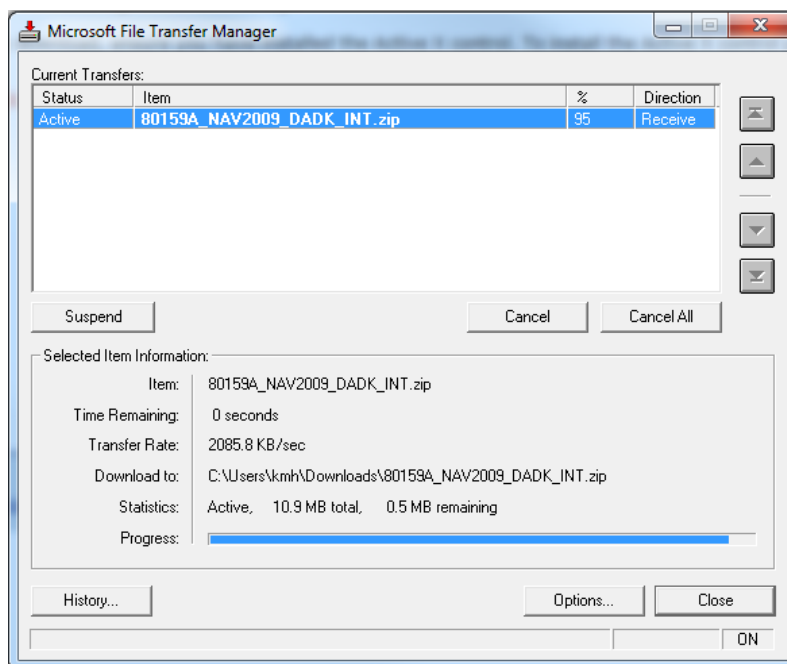
11 MB  
Zip File

[Klik her](#), hvis du har problemer med at se denne Microsoft Office-fil (på engelsk)

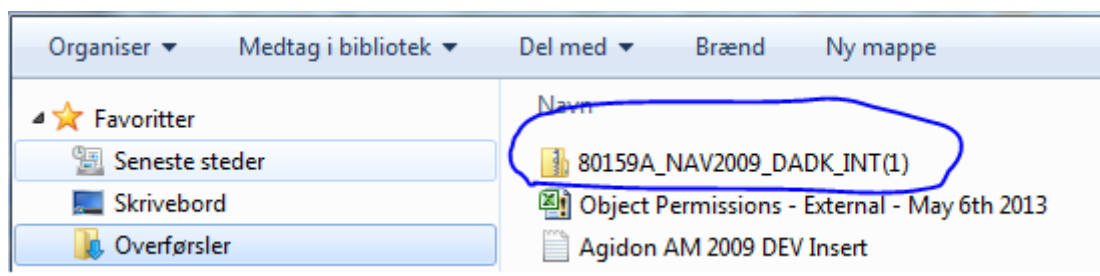
5. Kurset vil nu blive hentet ned på din PC. Vælg hvor filen skal placeres under "Files received will be placed in this folder", klik på "Transfer" og download begynder.



6. Du kan følge med i, hvor langt i processen downloaden er. Klik på Close, når den er færdig (Statistics skal vise 0 MB remaining).



7. Du kan nu finde filen i det valgte bibliotek (pkt 5). Nu skal du blot udpakke (unzip) og kan se hele manualen.



8. Ønsker du vor hjælp til download, kan de ske til almindelig supporttakst. Endelig kan du bede os om at downloade, printe, samle og fremsende en samlet kursusmanual. Ring og hør om prisen.